






PACKING 	INNER  pcs	MASTER  pcs
<b>Colour box</b>	<b>1</b>	<b>1</b>



## DATOS TÉCNICOS

Nombre	WALL-E
Alimentación	220V AC
Suministro eléctrico	YES
Tipo de alimentación suministrada	POWER CABLE
Longitud del cable de alimentación (cm)	150
Interruptor	YES
Funciones	LOW / HIGH - TIMER - OSCILLATION
Enchufe	Type E / F - 2 pin (EU Hybrid)
Ajuste de potencia (W)	450/900W
Temporizador	YES
Cabezal basculante	YES
Rotación automática de la rejilla	YES
Protección IP	IP20
Clase de aislamiento	I
Color	WHITE
Material	PLASTIC - OTHER
Garantía	2 YEARS

## DESCRIPCIÓN

Calefactor eléctrico de bajo consumo y alta eficiencia. Menor consumo que los calefactores convencionales: 450 W a potencia mínima, 900 W a potencia máxima. Alimentación: 220-240 V - 50 Hz, con cable y enchufe. Este radiador cuenta con dos niveles de potencia (450/900 W) para un calor uniforme y duradero. Su reflector parabólico amplifica la potencia de calentamiento, garantizando un calor inmediato, constante y uniforme. ¡Además, es increíblemente silencioso! Calentador eléctrico inclinable con oscilación automática, equipado con asa de transporte, temporizador de 60 minutos y dispositivo antivuelco. Diámetro: 360 mm. Panel de control intuitivo con múltiples configuraciones de temperatura y temporizador programable. Apto para espacios reducidos como dormitorios, cocinas, despachos, espacios de trabajo... IP20: no apto para baños.

## DATOS LOGÍSTICOS

Tipo de envase	Colour box
Cantidad en interior	1
Cantidad en master	1
Código INTRASTAT	85162991
DEEE	0.87

